



CITROËN



**CITROËN C5 AIRCROSS**  
**CITROËN C5 AIRCROSS**  
**HYBRIDE RECHARGEABLE**  
CARACTÉRISTIQUES **TECHNIQUES**  
ET **ÉQUIPEMENTS**

# CITROËN C5 AIRCROSS ET C5 AIRCROSS HYBRIDE RECHARGEABLE CARACTÉRISTIQUES TECHNIQUES

Octobre 2024

| VERSIONS  | PureTech 130ch,<br>boîte manuelle                                | Hybride 136ch,<br>boîte automatique                              | Hybride rechargeable<br>180ch,<br>boîte automatique              | Hybride rechargeable<br>225ch,<br>boîte automatique | BlueHDi 130ch,<br>boîte automatique                             |
|---|--|--|--|---|---|
|   | PLUS   | PLUS<br>MAX<br>BUSINESS*   | PLUS<br>MAX  | PLUS<br>MAX<br>BUSINESS*                            | PLUS<br>MAX<br>BUSINESS*  |
| <b>MOTEUR THERMIQUE</b>   |  |  |  |   |   |
| Puissance administrative (CV)   | 7  | 7  | 8  | 10  | 7   |
| Type  | Turbo Essence<br>Injection directe haute<br>pression 12 soupapes | Turbo Essence<br>Injection directe haute<br>pression 12 soupapes | Turbo Essence<br>Injection directe haute pression<br>16 soupapes |   | Turbo Diesel<br>Injection directe haute<br>pression 16 soupapes |
| Nombre de cylindres   | 3  | 3  | 4  |   | 4   |
| Cylindrée (cm <sup>3</sup> )  | 1 199  | 1 199  | 1 598  |   | 1 499   |
| Puissance maxi en kW CEE (ch CEE) à tr/min  | 96 (130) / 5 500   | 100 (136) à 5 500  | 110 (150) à 6 000  | 133 (180) à 6 000                                   | 96 (130) / 3 750  |
| Couple maxi en Nm CEE à tr/min  | 230 à 1 750  | 230 à 1 750  | 300 à 3 000  |   | 300 à 1 750   |
| Normes de dépollution   | Euro 6.e   |  |  |   |   |
| Système Stop & Start  | Série  |  |  |   |   |
| Protocole d'homologation  | WLTP   |  |  |   |   |
| Intervalle de maintenance   | 20 000 km ou 12 mois   | 25 000 km ou 12 mois   | 30 000 km ou 12 mois   |   | 30 000 km ou 12 mois  |
| <b>MOTEUR HYBRIDE RECHARGEABLE</b>  |  |  |  |   |   |
| Moteur électrique (intégré à la boîte e-EAT8)   |  |  | 1 à l'avant  |   |   |
| Puissance maxi en kW CEE (ch CEE) à tr/mn   |  |  | 81 (110) à 2 500   |   |   |
| Couple maxi en Nm CEE à tr/min  |  |  | 320 Nm de 500 et 2 500 tr/min                                    |   |   |
| Couple maximum cumulé (Nm CEE à tr/min)   |  |  | 360  |   |   |
| Puissance maximum cumulée (kW CEE/ch CEE tr/mn)   |  |  | 132 / 180  | 165 / 225   |   |
| Batterie Haute Tension  |  |  | Li-Ion   | Li-Ion  | Li-Ion  |
| Capacité batterie brut (kWh) / Capacité batterie utile (kWh) / Puissance batterie (kW)                          | 0,890 / 0,432  |  | 12,4 / 11,3 / 100  | 14,2 / 12,9 / 113                                   |   |
| Autonomie électrique WLTP (km)  |  |  | 70,3 / 58  | 78,9 / 64   |   |
| Nombre de cellules  |  |  | 84   | 96  |   |
| Temps de charge de 0 à 100% sur prise prise standard (8A)   |  |  | 7h05   | 7h25  |   |
| Temps de charge de 0 à 100% sur prise renforcée (14A) type Green' Up™. Nécessite d'avoir le câble type T2/EF    |  |  | 3h54   | 4h15  |   |
| Temps de charge de 0 à 100% sur dispositif de type Wallbox (16A)  |  |  | 3h25   | 3h50  |   |
| Temps de charge de 0 à 100% sur dispositif de type Wallbox (32A), nécessite d'avoir le chargeur embarqué 7,4 kW |  |  | 1h40   | 2h00  |   |
| Tension totale (V)  |  |  | 350  | 400   |   |
| Chargeur embarqué (kW)  |  |  | 3,7 (série) / 7,4 (option)                                       |   |   |
| <b>TRANSMISSION</b>   |  |  |  |   |   |
| Boîte de vitesses   | Manuelle   | Automatique  | Automatique  |   | Automatique   |
| Nombre de rapports  | 6  | 6  | 8  |   | 8   |
| <b>LIAISON AU SOL - FREINS - PNEUMATIQUES - DIRECTION</b>   |  |  |  |   |   |
| Liaison au sol  | Pseudo McPherson (AV) /<br>Traverse déformable (AR)              |  | Pseudo McPherson (AV) /<br>Multibras (AR)                        |   | Pseudo McPherson (AV) /<br>Traverse déformable (AR)             |
| Suspensions   | Butées Hydrauliques Progressives®                                |  |  |   |   |
| Freins avant / arrière  | Disques ventilés / disques                                       |  |  |   |   |
| Pneumatiques  | 225/55 R18, 205/55 R19   |  |  |   |   |

# CITROËN C5 AIRCROSS ET C5 AIRCROSS HYBRIDE RECHARGEABLE CARACTÉRISTIQUES TECHNIQUES (suite) Octobre 2024

| VERSIONS   | PureTech 130ch,<br>boîte manuelle | Hybride 136ch,<br>boîte automatique | Hybride rechargeable<br>180ch,<br>boîte automatique | Hybride rechargeable<br>225ch,<br>boîte automatique | BlueHDi 130ch,<br>boîte automatique |
|--|-----------------------------------|-------------------------------------|---|---|-------------------------------------|
|  | PLUS                              | PLUS<br>MAX<br>BUSINESS*            | PLUS<br>MAX   | PLUS<br>MAX<br>BUSINESS*                            | PLUS<br>MAX<br>BUSINESS*            |
| Diamètre de braquage entre trottoirs (m)   |                                   |                                     | 10,7  |   |                                     |
| Garde au sol (mm)  |                                   |                                     | 230   |   |                                     |
| <b>VOLUMES (en litres VDA)</b>   |                                   |                                     |   |   |                                     |
| Volume du coffre sous tablette et rang 2 reculé / avancé                         | 580 / 720                         | 580 / 720                           | 460 / 600   |   | 580 / 720                           |
| Volume du coffre au pavillon avec banquette arrière rabattue                     | 1 630                             | 1 630                               | 1 510   |   | 1 630                               |
| <b>DIMENSIONS INTÉRIEURES (en mm)</b>  |                                   |                                     |   |   |                                     |
| Largeur du coffre entre les passages de roues                                    |                                   |                                     | 1053  |   |                                     |
| Longueur de coffre au niveau du plancher   |                                   |                                     | 999   |   |                                     |
| Longueur de coffre assise du rang 2 rabattue et siège passager avancé au maximum |                                   |                                     | 1907  |   |                                     |
| Hauteur sous tablette en version plancher haut / bas                             | 474 / 583                         | 474 / 583                           | 474 / 583   |   | 474 / 583                           |
| <b>MASSES (en kg)</b>  |                                   |                                     |   |   |                                     |
| Masse à vide mini CEE sans conducteur (1)  | 1 408                             | 1 531                               | 1 770   |   | 1 492                               |
| Charge utile : MTAC - Masse à vide mini CEE sans conducteur (2)                  | 542                               | 519                                 | 540   |   | 538                                 |
| Masse totale admissible en charge CEE (MTAC)                                     | 1 950                             | 2 050                               | 2 310   |   | 2 030                               |
| Masse maxi remorquable :   |                                   |                                     |   |   |                                     |
| - remorque non freinée   | 740                               | 750                                 | 750   |   | 750                                 |
| - remorque freinée sans report de charge (dans la limite de la MTRA)             | 1 350                             | 1 250                               | 1 300   |   | 1 250                               |
| Masse totale roulante autorisée (MTRA)   | 3 300                             | 3 300                               | 3 610   |   | 3 280                               |
| <b>PERFORMANCES (conducteur seul)</b>  |                                   |                                     |   |   |                                     |
| Vitesse maxi en km/h (en mode ZEV)   | 188                               | 200                                 | 215 (135)   | 225 (135)   | 189                                 |
| 1000 m départ arrêté en secondes   | 32,9                              | 31,6                                | 28,8  | 28,4  | 32,3                                |
| 0 à 100 km/h en secondes   | 11,6                              | 10,2                                | 8,8   | 8,7   | 10,6                                |
| <b>CONSOUMATIONS ET ÉMISSIONS (WLTP)(3)</b>                                      |                                   |                                     |   |   |                                     |
| Vitesse basse (l/100 km)   | 7,4 - 7,4                         | 4,9 - 4,9                           | 8,9 - 8,9   | 8,7 - 8,7   | 6,1 - 6,1                           |
| Vitesse moyenne (l/100 km)   | 6,1 - 6,1                         | 5,4 - 5,4                           | 6,1 - 6,1   | 6,2 - 6,2   | 5,3 - 5,3                           |
| Vitesse élevée (l/100 km)  | 5,5 - 5,5                         | 5,0 - 5,0                           | 6,1 - 6,1   | 6,1 - 6,1   | 4,8 - 4,8                           |
| Vitesse très élevée (l/100 km)   | 6,7 - 6,7                         | 6,7 - 6,7                           | 7,9 - 7,9   | 7,8 - 7,9   | 6,0 - 6,0                           |
| Cycle combiné (l/100 km)   | 6,3 - 6,3                         | 5,7 - 5,7                           | 1,7 - 1,8   | 1,4 - 1,4   | 5,5 - 5,5                           |
| Emissions de CO <sub>2</sub> (g/km) - cycle combiné                              | 142 - 142                         | 127 - 128                           | 39 - 40   | 32 - 33   | 144 - 145                           |
| <b>CARBURANT ET ADBLUE® (capacités en litres)</b>                                |                                   |                                     |   |   |                                     |
| Sans plomb 95 et 98 RON  | 53                                | 53                                  | 43  |   |                                     |
| Gazole   |                                   |                                     |   |   | 53                                  |
| AdBlue®  |                                   |                                     |   |   | 17                                  |

\* Véhicules réservés aux sociétés.

(1) Conducteur 75 kg. Les masses peuvent augmenter en fonction des équipements. (2) Différence entre MTAC et la masse à vide mini CEE. (3) Cycle mini - maxi, en fonction des équipements.

| VERSIONS  | PLUS | MAX |
|---|------|-----|
| <b>SÉCURITÉ</b>   |      |     |
| ABS avec REF (Répartiteur Electronique de Freinage) et AFU (Aide au Freinage d'Urgence)                         | ●    | ●   |
| Active Safety Brake 2.0 (fonctionne à l'aide d'un Radar de 7 à 140 km/h, même de nuit et détecte les cyclistes) | ●    | ●   |
| Aide au démarrage en pente  | ●    | ●   |
| Aide maintien dans la voie  | ●    | ●   |
| Airbags frontaux, latéraux avant et rideaux   | ●    | ●   |
| Airbags passager déconnectable manuellement   | ●    | ●   |
| Alerte active de Franchissement Involontaire de Ligne   | ●    | ●   |
| Alerte Attention Conducteur   |      | ●   |
| Alerte Risque Collision   | ●    | ●   |
| Allumage des feux de détresse en cas de forte décélération  | ●    | ●   |
| Clignotants avant à LED   | ●    | ●   |
| Coffee Break Alert  | ●    | ●   |
| Commutation automatique des feux de route   |      | ●   |
| Détection de sous-gonflage  | ●    | ●   |
| ESP (contrôle dynamique de stabilité)   | ●    | ●   |
| Feux arrière 3D à LED   | ●    | ●   |
| Feux diurnes à LED  | ●    | ●   |
| Fixations ISOFIX sur les sièges passager avant et latéraux arrière  | ●    | ●   |
| Frein de stationnement électrique automatique   | ●    | ●   |
| Highway Driver Assist sur EAT8 (système autonome de niveau 2)   |      | ●   |
| Kit de dépannage provisoire de pneumatiques   | ○    | ○   |
| Plancher de coffre escamotable à 2 positions  | ●    | ●   |
| Projecteurs antibrouillard avec éclairage statique d'intersection   |      | ●   |
| Projecteurs LED   | ●    | ●   |
| Reconnaissance étendue des panneaux et recommandation de vitesse  | ●    | ●   |
| Régulateur de vitesse adaptatif avec fonction Stop & Go sur EAT8  |      | ●   |
| Régulateur - limiteur de vitesse  | ●    | ●   |
| Sécurité enfants mécanique  | ●    | ●   |
| Système de surveillance d'angle mort  |      | ●   |
| Tapis de fond de coffre   | ●    | ●   |
| Témoin de non-bouclage de ceinture conducteur et passagers  | ●    | ●   |

● Série ○ Option

| VERSIONS  | PLUS | MAX |
|---|------|-----|
| <b>CONFORT ET FONCTIONNALITÉS</b>   |      |     |
| 3 sièges arrière indépendants, coulissants, inclinables et escamotables                                 | ●    | ●   |
| Accès et démarrage mains libres   | ●    | ●   |
| Accoudoir central moussé à ouverture papillon et réfrigéré  | ●    | ●   |
| Aérateurs pour le rang 2  | ●    | ●   |
| Appuie-têtes avant (2 voies)  | ●    | ●   |
| Aide au stationnement avant et arrière  | ●    | ●   |
| Allumage automatique des feux de croisement   | ●    | ●   |
| Caméra de recul avec Top Rear Vision  | ●    | ●   |
| Clignotants impulsions  | ●    | ●   |
| Climatisation automatique bizona  | ●    | ●   |
| Condamnation centralisée avec PLIP  | ●    | ●   |
| Démarrage mains libres  | ●    | ●   |
| Direction à assistance électrique   | ●    | ●   |
| Eclairage d'accueil et d'accompagnement   | ●    | ●   |
| Essuie-vitre avant automatique Magic Wash®  | ●    | ●   |
| Lève-vitres avant et arrière électriques et séquentiels   | ●    | ●   |
| Porte gobelet avec éclairage  | ●    | ●   |
| Plafonnier avant avec lecteurs de cartes  | ●    | ●   |
| Prédisposition pour roue de secours   | ○    | ○   |
| Prises 12V sur la console centrale  | ●    | ●   |
| Rétroviseur intérieur électrochrome   | ●    | ●   |
| Rétroviseurs extérieurs électriques, dégivrants et rabattables électriquement                           | ●    | ●   |
| Rétroviseurs extérieurs électriques, dégivrants et rabattables électriquement avec éclairage d'accueil* | ●    | ●   |
| Siège conducteur avec réglage lombaire (6 voies)  | ●    | ●   |
| Sièges Advanced Comfort   | ●    | ●   |

● Série ○ Option \* Avec fonction système de surveillance d'angle mort.


| VERSIONS  | PLUS | MAX |
|---|------|-----|
| <b>CONFORT ET FONCTIONNALITÉS (suite)</b>   |      |     |
| Sièges conducteur et passager réglables en hauteur                                      | ●    | ●   |
| Suspension Citroën Advanced Comfort® (avec Butées Hydrauliques Progressives)            | ●    | ●   |
| Volant à commandes intégrées en croûte de cuir  | ●    | ●   |
| Volant réglable en hauteur et profondeur  | ●    | ●   |
| <b>SYSTÈME AUDIO ET TÉLÉMATIQUE</b>   |      |     |
| Android Auto™ et Apple CarPlay®   | ●    | ●   |
| Boîtier télématique : Appel d'urgence et Citroën Assistance (1)                         | ●    | ●   |
| Combiné numérique 12,3" personnalisable   | ●    | ●   |
| Kit mains libres Bluetooth et 3 prises USB  | ●    | ●   |
| Navigation sur écran central 10" tactile (2)  | ●    | ●   |
| Système audio numérique bi-tuner RDS MP3 (DAB)  | ●    | ●   |
| <b>STYLE</b>  |      |     |
| Barres de toit Noir Brillant avec inserts Noir Mat                                      |      | ●   |
| Calandre Noir Brillant avec chevrons noir brillant et entourage Chrome                  | ●    | ●   |
| Custodes arrière surteintées  | ●    | ●   |
| Coques de rétroviseurs Noir Brillant  | ●    | ●   |
| Elargisseurs d'aile et bas de caisse Noir Mat   | ●    | ●   |
| Enjoliveurs de contour de vitres latérales chromés                                      | ●    | ●   |
| Enjoliveurs de montant central Noir Brillant  | ●    | ●   |
| Inserts colorés Noir Brillant sur Airbump® et bouclier avant (Pack Color Noir Brillant) | ●    | ●   |
| Pare-chocs arrière avec double canule chromée   | ●    | ●   |
| Poignées de portes extérieures Noir Brillant  | ●    | ●   |
| Sabot de protection Aluminium Brillant  |      | ●   |
| Sabot de protection Noir Brillant   | ●    |     |
| Teinte Noir Perla Nera  | ●    | ●   |
| Toit bi-ton Noir Perla Nera   |      | ○   |
| Vitres et lunette arrière surteintées   | ●    | ●   |

● Série ○ Option

(1) Comprend les services Connect ONE pendant une période de 10 ans.

(2) Comprend le système de navigation TomTom, la reconnaissance vocale avec langage naturel, l'interface personnalisable et les services Connect PLUS additionnels (gratuit pendant une période d'essai de 12 mois).

| VERSIONS  | PLUS | MAX |
|---|------|-----|
| <b>ENJOLIVEURS ET JANTES</b>  |      |     |
| Jantes alliage 18" <b>SWIRL</b> (225/55 R18) avec pneumatiques <b>Classe A +</b>                    | ●    |     |
| Jantes alliage 18" <b>PULSAR Diamantées bi-ton</b> (225/55 R18) avec pneumatiques <b>Classe A +</b> |      | ●   |



# CITROËN C5 AIRCROSS HYBRIDE RECHARGEABLE PRINCIPAUX ÉQUIPEMENTS

Octobre 2024

| VERSIONS  | HYBRIDE RECHARGEABLE PLUS | HYBRIDE RECHARGEABLE MAX |
|---|---------------------------|--------------------------|
| <b>SÉCURITÉ</b>   |                           |                          |
| ABS avec REF (Répartiteur Electronique de Freinage) et AFU (Aide au Freinage d'Urgence)                         | ●                         | ●                        |
| Active Safety Brake 2.0 (fonctionne à l'aide d'un Radar de 7 à 140 km/h, même de nuit et détecte les cyclistes) | ●                         | ●                        |
| Aide au démarrage en pente  | ●                         | ●                        |
| Aide maintien dans la voie  | ●                         | ●                        |
| Airbags frontaux, latéraux avant et rideaux   | ●                         | ●                        |
| Airbags passager déconnectable manuellement   | ●                         | ●                        |
| Alerte active de Franchissement Involontaire de Ligne   | ●                         | ●                        |
| Alerte Attention Conducteur   |                           | ●                        |
| Alerte Risque Collision   | ●                         | ●                        |
| Allumage des feux de détresse en cas de forte décélération  | ●                         | ●                        |
| Clignotants avant à LED   | ●                         | ●                        |
| Coffee Break Alert  | ●                         | ●                        |
| Commutation automatique des feux de route   |                           | ●                        |
| Détection de sous-gonflage  | ●                         | ●                        |
| ESP (contrôle dynamique de stabilité)   | ●                         | ●                        |
| Feux arrière 3D à LED   | ●                         | ●                        |
| Feux diurnes à LED  | ●                         | ●                        |
| Fixations ISOFIX sur les sièges passager avant et latéraux arrière  | ●                         | ●                        |
| Frein de stationnement électrique automatique   | ●                         | ●                        |
| Highway Driver Assist sur EAT8 (système autonome de niveau 2)   |                           | ●                        |
| Kit de dépannage provisoire de pneumatiques   | ○                         | ○                        |
| Plancher de coffre fixe   | ●                         | ●                        |
| Projecteurs antibrouillard avec éclairage statique d'intersection   |                           | ●                        |
| Projecteurs LED   | ●                         | ●                        |
| Reconnaissance étendue des panneaux et recommandation de vitesse  | ●                         | ●                        |
| Régulateur de vitesse adaptatif avec fonction Stop & Go sur EAT8  |                           | ●                        |
| Régulateur - limiteur de vitesse  | ●                         | ●                        |
| Sécurité enfants mécanique  | ●                         | ●                        |
| Système de surveillance d'angle mort  | ●                         | ●                        |
| Tapis de fond de coffre   | ●                         | ●                        |
| Témoin de non-bouclage de ceinture conducteur et passagers  | ●                         | ●                        |

● Série ○ Option



| VERSIONS   | HYBRIDE RECHARGEABLE PLUS | HYBRIDE RECHARGEABLE MAX |
|--|---------------------------|--------------------------|
| <b>CONFORT ET FONCTIONNALITÉS</b>  |                           |                          |
| 3 sièges arrière indépendants, coulissants, inclinables et escamotables                                | ●                         | ●                        |
| Appuie-têtes avant (2 voies)   | ●                         | ●                        |
| Accès et démarrage mains libres  | ●                         | ●                        |
| Accoudoir central moussé à ouverture papillon et réfrigéré   | ●                         | ●                        |
| Aérateurs pour le rang 2   | ●                         | ●                        |
| Aide au stationnement arrière  | ●                         | ●                        |
| Aide au stationnement avant  | ●                         | ●                        |
| Allumage automatique des feux de croisement  | ●                         | ●                        |
| Caméra de recul avec Top Rear Vision   | ●                         | ●                        |
| Câble de recharge Mode 2, prise de charge T2/EF, longueur 6 mètres*                                    | ●                         | ●                        |
| Câble de recharge Mode 3 monophasé pour prise de charge T2 (1), longueur 6 mètres*                     | ○                         | ○                        |
| Chargeur embarqué 3,7 kW*  | ●                         | ●                        |
| Chargeur embarqué 7,4 kW*  | ○                         | ○                        |
| Clignotants impulsionnels  | ●                         | ●                        |
| Climatisation automatique bizona   | ●                         | ●                        |
| Condamnation centralisée avec PLIP   | ●                         | ●                        |
| Démarrage mains libres   | ●                         | ●                        |
| Direction à assistance électrique  | ●                         | ●                        |
| Eclairage d'accueil et d'accompagnement  | ●                         | ●                        |
| Essuie-vitre avant automatique Magic Wash®   | ●                         | ●                        |
| Lève-vitres avant et arrière électriques et séquentiels  | ●                         | ●                        |
| Porte gobelet avec éclairage   | ●                         | ●                        |
| Plafonnier avant avec lecteurs de cartes   | ●                         | ●                        |
| Prises 12V sur la console centrale   | ●                         | ●                        |
| Rétroviseur intérieur électrochrome  | ●                         | ●                        |
| Rétroviseurs extérieurs électriques, dégivrants et rabattables électriquement avec éclairage d'accueil | ●                         | ●                        |
| Siège conducteur avec réglage lombaire   | ●                         | ●                        |
| Sièges Advanced Comfort  | ●                         | ●                        |

● Série ○ Option \* Spécificités version Hybride rechargeable.

(1) Entraîne la suppression du câble de recharge Mode 2, prise de charge T2/EF (série).


| VERSIONS  | HYBRIDE RECHARGEABLE PLUS | HYBRIDE RECHARGEABLE MAX |
|---|---------------------------|--------------------------|
| <b>CONFORT ET FONCTIONNALITÉS (suite)</b>   |                           |                          |
| Sièges conducteur et passager réglables en hauteur                                      | ●                         | ●                        |
| Suspension Citroën Advanced Comfort® (train arrière multibras)                          | ●                         | ●                        |
| Volant à commandes intégrées en croûte de cuir  | ●                         | ●                        |
| Volant réglable en hauteur et profondeur  | ●                         | ●                        |
| <b>SYSTÈME AUDIO ET TELEMATIQUE</b>   |                           |                          |
| Android Auto™ et Apple CarPlay®   | ●                         | ●                        |
| Boîtier télématique : Appel d'urgence et Citroën Assistance (1)                         | ●                         | ●                        |
| Combiné numérique 12,3" personnalisable   | ●                         | ●                        |
| Kit mains libres Bluetooth et 3 prises USB  | ●                         | ●                        |
| Navigation sur écran central 10" tactile* (2)   | ●                         | ●                        |
| Système audio numérique bi-tuner RDS MP3 (DAB)  | ●                         | ●                        |
| <b>STYLE</b>  |                           |                          |
| Barres de toit Noir Brillant avec inserts Noir Mat                                      |                           | ●                        |
| Calandre Noir Brillant avec chevrons noir brillant et entourage Chrome                  | ●                         | ●                        |
| Custodes arrière surteintées  | ●                         | ●                        |
| Coques de rétroviseurs Noir Brillant  | ●                         | ●                        |
| Elargisseurs d'aile et bas de caisse Noir Mat   | ●                         | ●                        |
| Enjoliveurs de contour de vitres latérales chromés                                      | ●                         | ●                        |
| Enjoliveurs de montant central Noir Brillant  | ●                         | ●                        |
| Inserts colorés Noir Brillant sur Airbump® et bouclier avant (Pack Color Noir Brillant) | ●                         | ●                        |
| Pare-chocs arrière avec double canule chromée   | ●                         | ●                        |
| Poignées de portes extérieures Noir Brillant  | ●                         | ●                        |
| Sabot de protection Aluminium Brillant  |                           | ●                        |
| Sabot de protection Noir Brillant   | ●                         | ●                        |
| Teinte Noir Perla Nera  | ●                         | ●                        |
| Toit bi-ton Noir Perla Nera   |                           | ○                        |
| Vitres et lunette arrière surteintées   | ●                         | ●                        |

● Série ○ Option \* Spécificités version Hybride rechargeable. Comprend les fonctionnalités spécifiques du moteur hybride rechargeable.

(1) Comprend les services Connect ONE pendant une période de 10 ans.

(2) Comprend le système de navigation TomTom, la reconnaissance vocale avec langage naturel, l'interface personnalisable et les services Connect PLUS additionnels (gratuit pendant une période d'essai de 12 mois).








| VERSIONS  | HYBRIDE RECHARGEABLE PLUS | HYBRIDE RECHARGEABLE MAX |
|---|---------------------------|--------------------------|
| <b>ENJOLIVEURS ET JANTES</b>  |                           |                          |
| Jantes alliage 18" <b>SWIRL</b> (225/55 R18) avec pneumatiques <b>Classe A</b>                    | ●                         |                          |
| Jantes alliage 18" <b>PULSAR Diamantées bi-ton</b> (225/55 R18) avec pneumatiques <b>Classe A</b> |                           | ●                        |





|  |   | <b>AMBIANCE METROPOLITAN BLACK</b>  |
|--|---|---|
|  | <ul style="list-style-type: none"> <li>- <b>Garnissage Tissu Silica Grey avec poches aumonières</b></li> <li>- Appuie-têtes avant (2 voies)</li> <li>- Insert de planche de bord Noir structuré</li> <li>- Surpiqûres bleues</li> </ul> | <ul style="list-style-type: none"> <li>- <b>Garnissage Tissu Bruneo chine / Toile enduite Noir</b></li> <li>- Appuie-têtes avant (2 voies)</li> <li>- Bande décorative haut de dossier : Curitiba Lama</li> <li>- Insert de planche de bord Noir structuré</li> <li>- Siège conducteur avec réglage lombaire</li> <li>- Sièges avant chauffants (1)</li> <li>- Surpiqûres lama</li> </ul> |
|  |   | <b>Sièges Advanced Comfort</b>  |
| PLUS / HYBRIDE RECHARGEABLE PLUS           | ●   |   |
| BUSINESS* / HYBRIDE RECHARGEABLE BUSINESS* |   | ●   |
| MAX / HYBRIDE RECHARGEABLE MAX             |   | ●   |

● Série \* Véhicules réservés aux sociétés.  
 (1) Exclusivement sur la finition BUSINESS.

| TEINTES DE CAISSE   |  | TEINTES DE TOIT (1)   |                        |
|---------------------|--|---|------------------------|
|                     |  | Monoton   | Bi-ton Noir Perla Nera |
|                     |  |  |                        |
| Bleu Eclipse (M)    |   | <input type="radio"/>   | <input type="radio"/>  |
| Blanc Okenite (M)   |   | <input type="radio"/>   | <input type="radio"/>  |
| Gris Acier (M)      |   | <input type="radio"/>   | <input type="radio"/>  |
| Gris Platinum (M)   |   | <input type="radio"/>   | <input type="radio"/>  |
| Noir Perla Nera (N) |  | <input checked="" type="radio"/>  |                        |

● Série ○ Option (M) Métallisée (N) Nacrée

(1) Exclusivement disponible sur la finition MAX. barres de toit Noir Brillant de série.

**PACK COLOR (1)**

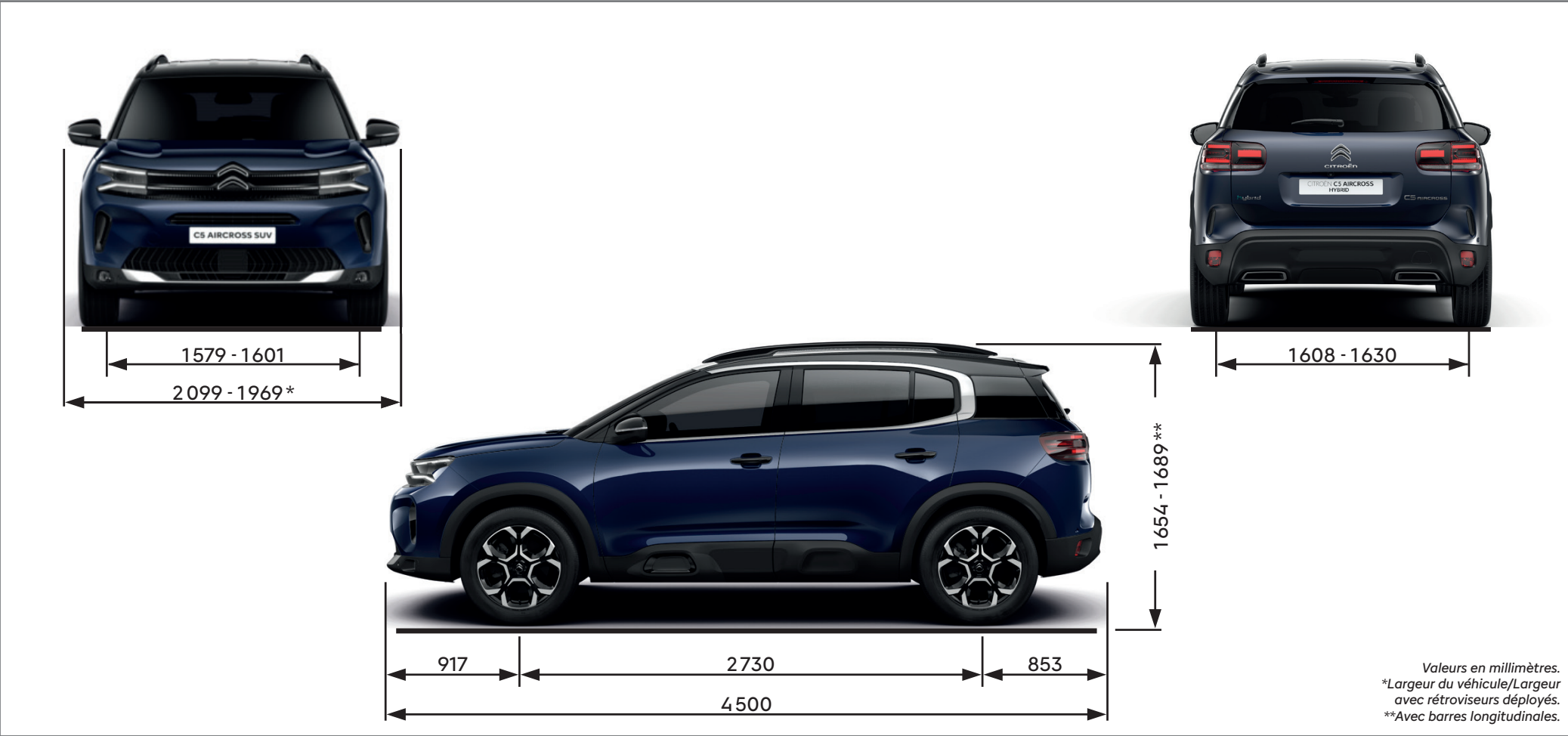
**Noir Brillant**



|  |   |
|--|---|
| PLUS /<br>HYBRIDE RECHARGEABLE PLUS          | ● |
| BUSINESS*/<br>HYBRIDE RECHARGEABLE BUSINESS* | ● |
| MAX /<br>HYBRIDE RECHARGEABLE MAX            | ● |

● Série \* Véhicules réservés aux sociétés.

(1) Comprend les inserts sur les Airbump® et les inserts sur le bouclier avant. Comprend les barres de toit Noir Brillant exclusivement sur la finition MAX.



**CITROËN préfère TOTAL**

**AUTOMOBILES CITROËN :** Société Anonyme au capital de 159 000 000 euros – Siège social : 2-10, boulevard de l'Europe - 78300 Poissy - RCS 642 050 199. Ce document ne concerne que les véhicules commercialisés en UE. Les informations sur les modèles et leurs caractéristiques correspondent à une définition au moment de l'impression de ce document ; elles ne peuvent être considérées comme contractuelles. Citroën se réserve le droit de

modifier sans préavis les caractéristiques des modèles présentés, sans être tenu de mettre à jour ce document. AUTOMOBILES CITROËN atteste, par application des dispositions de la directive CEE n° 2000/53 CE du 18 septembre 2000 relative aux véhicules hors d'usage, qu'elle atteint les objectifs fixés par celle-ci et que des matières recyclées sont utilisées dans la fabrication des produits qu'elle commercialise. La représentation des

teintes est indicative, les techniques d'impression ne permettant pas une reproduction fidèle des couleurs. Les véhicules transformés par des carrossiers peuvent présenter des caractéristiques techniques, des performances, des consommations, des émissions de CO<sub>2</sub> et des équipements différents. Si, malgré le soin apporté à la réalisation de ce catalogue, vous pensez qu'il comporte une erreur, n'hésitez pas à nous contacter.

Pour tout renseignement, téléphonez à Citroën Information Clientèle au 01 58 79 18 18 ou connectez-vous : [www.citroen.fr](http://www.citroen.fr) - Pour toute information sur le Service Citroën, contactez l'un des Points de Vente de notre Réseau en France. Citroën Assistance : 0 800 05 24 24 (appel gratuit).



CITROËN



Pensez à covoturer. #SeDéplacerMoinsPolluer

POUR DÉCOUVRIR LA GAMME CITROËN

Connectez-vous sur [www.citroen.fr](http://www.citroen.fr), depuis votre mobile sur <http://m.citroen.fr> ou téléchargez gratuitement l'application.

