



CITROËN



**CITROËN C5 AIRCROSS**  
**CITROËN C5 AIRCROSS**  
**HYBRIDE RECHARGEABLE**  
CARACTÉRISTIQUES **TECHNIQUES**  
ET **ÉQUIPEMENTS**

# CITROËN C5 AIRCROSS ET C5 AIRCROSS HYBRIDE RECHARGEABLE CARACTÉRISTIQUES TECHNIQUES

Juillet 2023

| VERSIONS  | PureTech 130 S&S<br>BVM6  | PureTech 130 S&S<br>EAT8   | Hybride Rechargeable<br>180 ë-EAT8  | Hybride Rechargeable<br>225 ë-EAT8                           | BlueHDi 130 S&S<br>EAT8  |
|---|---|----------------------------|---|--|--|
|   | Feel<br>C-Series*   | Feel<br>Shine<br>C-Series* | Hybride rechargeable Feel<br>Hybride rechargeable Shine<br>Hybride rechargeable C-Series* | Hybride rechargeable Shine<br>Hybride rechargeable C-Series* | Shine<br>C-Series*   |
| <b>MOTEUR THERMIQUE</b>   |   |                            |   |  |  |
| Puissance administrative (CV)   | 7   | 7                          | 8   | 10   | 7  |
| Type  | Turbo Essence<br>Injection directe haute pression<br>12 soupapes            |                            | Turbo Essence<br>Injection directe haute pression<br>16 soupapes                          |  | Turbo Diesel<br>Injection directe haute<br>pression<br>16 soupapes |
| Nombre de cylindres   | 3   | 3                          | 4   |  | 4  |
| Cylindrée (cm <sup>3</sup> )  | 1 199   | 1 199                      | 1 598   |  | 1 499  |
| Puissance maxi en kW CEE (ch CEE) à tr/min  | 96 (131) / 5 500  | 96 (131) / 5 500           | 110 (150) / 6 000   | 133 (181) / 6 000  | 96 (131) / 3 750   |
| Couple maxi en Nm CEE à tr/min  | 230 / 1 750   | 230 / 1 750                | 300 / 3 000   |  | 300 / 1 750  |
| Normes de dépollution   | Euro 6.e  |                            |   |  |  |
| Système Stop & Start  | Série   |                            |   |  |  |
| <b>MOTEUR ELECTRIQUE</b>  |   |                            |   |  |  |
| Moteur électrique (intégré à la boîte ë-EAT8)   |   |                            | 1 à l'avant   |  |  |
| Puissance maxi en kW CEE (ch CEE) à tr/mn   |   |                            | 81 (110) à 2 500  |  |  |
| Couple maxi en Nm CEE à tr/min  |   |                            | 320 Nm entre 500 et 2 500 tr/min  |  |  |
| Batterie Haute Tension  |   |                            | Li-Ion  |  |  |
| Capacité batterie brut (kWh) / Puissance batterie (kW)  |   |                            | 12,4 / 100  | 14,2 / 113   |  |
| Autonomie électrique NEDC / WLTP (km)   |   |                            | 70,3 / 58   | 78,9 / 64  |  |
| Temps de charge de 0 à 100% sur prise prise standard (8A)   |   |                            | 7h05  | 7h25   |  |
| Temps de charge de 0 à 100% sur prise renforcée (14A)<br>type Green' Up™. Nécessite d'avoir le câble type T2/EF     |   |                            | 3h54  | 4h15   |  |
| Temps de charge de 0 à 100% sur dispositif de type Wallbox (16A)  |   |                            | 3h25  | 3h50   |  |
| Temps de charge de 0 à 100% sur dispositif de type Wallbox (32A).<br>Nécessite d'avoir le chargeur embarqué 7,4 kW. |   |                            | 1h40  | 2h00   |  |
| Chargeur embarqué (kW)  |   |                            | 3,7 (série) / 7,4 (option)  |  |  |
| <b>PERFORMANCE MOTORISATION HYBRIDE RECHARGEABLE</b>  |   |                            |   |  |  |
| Puissance maximum cumulée (kW CEE/ch CEE)   |   |                            | 132/180   | 165/225  |  |
| Couple maximum cumulé (Nm CEE)  |   |                            | 360   |  |  |
| <b>TRANSMISSION</b>   |   |                            |   |  |  |
| Boîte de vitesses   | Manuelle  | Automatique                | Automatique   |  | Automatique  |
| Nombre de rapports  | 6   | 8                          | 8   |  | 8  |
| <b>LIAISON AU SOL - FREINS - PNEUMATIQUES - DIRECTION</b>   |   |                            |   |  |  |
| Liaison au sol  | Pseudo McPherson (AV) /<br>Traverse déformable (AR)                         |                            | Pseudo McPherson (AV) /<br>Multibras (AR)   |  | Pseudo McPherson (AV) /<br>Traverse déformable (AR)                |
| Suspensions   | Butées Hydrauliques Progressives®   |                            |   |  |  |
| Freins avant / arrière  | Disques ventilés / disques  |                            |   |  |  |
| Pneumatiques  | 215/65 R17 (uniquement disponible en finition Live), 225/55 R18, 205/55 R19 |                            |   |  |  |
| Diamètre de braquage entre trottoirs (m)  | 10,7  |                            |   |  |  |
| Garde au sol (mm)   | 230   |                            |   |  |  |

# CITROËN C5 AIRCROSS ET C5 AIRCROSS HYBRIDE RECHARGEABLE CARACTÉRISTIQUES TECHNIQUES (suite) Juillet 2023

| VERSIONS   | PureTech 130 S&S<br>BVM6 | PureTech 130 S&S<br>EAT8   | Hybride Rechargeable<br>180 ë-EAT8  | Hybride Rechargeable<br>225 ë-EAT8                           | BlueHDi 130 S&S<br>EAT8 |
|--|--------------------------|----------------------------|---|--|-------------------------|
|  | Feel<br>C-Series*        | Feel<br>Shine<br>C-Series* | Hybride rechargeable Feel<br>Hybride rechargeable Shine<br>Hybride rechargeable C-Series* | Hybride rechargeable Shine<br>Hybride rechargeable C-Series* | Shine<br>C-Series*      |
| <b>VOLUMES (en litres VDA)</b>   |                          |                            |   |  |                         |
| Volume du coffre sous tablette et rang 2 reculé / avancé                         | 580 / 720                |                            | 460 / 600   |  | 580 / 720               |
| Volume du coffre au pavillon avec banquette arrière rabattue                     | 1630                     |                            | 1510  |  | 1630                    |
| <b>DIMENSIONS INTÉRIEURES (en mm)</b>  |                          |                            |   |  |                         |
| Largeur du coffre entre les passages de roues                                    |                          |                            | 1053  |  |                         |
| Longueur de coffre au niveau du plancher   |                          |                            | 999   |  |                         |
| Longueur de coffre assise du rang 2 rabattue et siège passager avancé au maximum |                          |                            | 1907  |  |                         |
| Hauteur sous tablette en version plancher haut / bas                             | 474 / 583                |                            | 474 / 583   |  | 474 / 583               |
| <b>MASSES (en kg)</b>  |                          |                            |   |  |                         |
| Masse à vide mini CEE (1)  | 1405                     | 1420                       | 1760  |  | 1489                    |
| Charge utile (2)   | 535                      | 540                        | 540   |  | 541                     |
| Masse totale admissible en charge CEE (MTAC)                                     | 1940                     | 1960                       | 2300  |  | 2030                    |
| Masse maxi remorquable :   |                          |                            |   |  |                         |
| - remorque non freinée   | 740                      | 740                        | 750   |  | 750                     |
| - remorque freinée sans report de charge (dans la limite de la MTRA)             | 1350                     | 1300                       | 1300  |  | 1250                    |
| Masse totale roulante autorisée (MTRA)   | 3290                     | 3260                       | 3600  |  | 3280                    |
| <b>PERFORMANCES (Conducteur seul)</b>  |                          |                            |   |  |                         |
| Vitesse maxi en km/h (en mode ZEV)   | 195                      | 188                        | 215 (135)   | 225 (135)  | 189                     |
| 1000 m départ arrêté en secondes   | 31,9                     | 31,7                       | 28,8  | 28,4   | 32,3                    |
| 0 à 100 km/h en secondes   | 10,5                     | 10,3                       | 8,8   | 8,7  | 10,6                    |
| <b>CONSOMMATIONS ET ÉMISSIONS (WLTP)(3)</b>                                      |                          |                            |   |  |                         |
| Vitesse basse (l/100 km)   | 7,2 - 7,2                | 8,0 - 8,2                  | 8,9 - 9,0   | 8,7 - 8,8  | 6,1 - 6,3               |
| Vitesse moyenne (l/100 km)   | 6,0 - 6,1                | 6,4 - 6,6                  | 6,2 - 6,3   | 6,2 - 6,4  | 5,3 - 5,4               |
| Vitesse élevée (l/100 km)  | 5,4 - 5,5                | 5,5 - 5,7                  | 6,1 - 6,2   | 6,2 - 6,3  | 4,8 - 4,9               |
| Vitesse très élevée (l/100 km)   | 6,7 - 6,8                | 7,0 - 7,1                  | 8,0 - 8,1   | 7,8 - 7,9  | 6,0 - 6,1               |
| Cycle combiné (l/100 km)   | 6,2 - 6,3                | 6,5 - 6,7                  | 1,4 - 1,5   | 1,3 - 1,3  | 5,5 - 5,6               |
| Emissions de CO <sub>2</sub> (g/km) - cycle combiné                              | 140 - 142                | 148 - 152                  | 35 - 36   | 28 - 30  | 144 - 147               |
| <b>CARBURANT ET ADBLUE® (capacités en litres)</b>                                |                          |                            |   |  |                         |
| Sans plomb 95 et 98 RON  | 53                       |                            | 43  |  |                         |
| Gazole   |                          |                            |   |  | 53                      |
| AdBlue®  |                          |                            |   |  | 17                      |

\* Série Spéciale

(1) Sans conducteur. Les masses peuvent augmenter en fonction des équipements.

(3) Cycle mini - maxi, en fonction des équipements.

(2) Différence entre MTAC et la masse à vide mini CEE.

| VERSIONS  | FEEL           | SHINE      |
|---|----------------|------------|
| <b>SÉCURITÉ</b>   |                |            |
| ABS avec REF (Répartiteur Électronique de Freinage) et AFU (Aide au Freinage d'Urgence)                         | ●              | ●          |
| Active Safety Brake (fonctionne de 7 à 85 km/h et détecte les piétons)  | ●              |            |
| Active Safety Brake 2.0 (fonctionne à l'aide d'un Radar de 7 à 140 km/h, même de nuit et détecte les cyclistes) |                | ●          |
| Aide au démarrage en pente  | ●              | ●          |
| Airbags frontaux, latéraux avant et rideaux   | ●              | ●          |
| Alerte active de Franchissement Involontaire de Ligne   | ●              | ●          |
| Alerte Attention Conducteur (1)   | Voir Packs     | ●          |
| Alerte Risque Collision   | ●              | ●          |
| Allumage des feux de détresse en cas de forte décélération  | ●              | ●          |
| Clignotants avant à LED   | ●              | ●          |
| Coffee Break Alert  | ●              | ●          |
| Commutation automatique des feux de route (1)   | Voir Packs     | ●          |
| Détection de sous-gonflage  | ●              | ●          |
| ESP (contrôle dynamique de stabilité)   | ●              | ●          |
| Feux arrière 3D à LED   | ●              | ●          |
| Feux diurnes à LED  | ●              | ●          |
| Fixations ISOFIX sur les sièges passager avant et latéraux arrière  | ●              | ●          |
| Frein de stationnement électrique automatique   | ●              | ●          |
| Highway Driver Assist sur EAT8 (système autonome de niveau 2) (1)   |                | Voir Packs |
| Kit de dépannage provisoire de pneumatiques   | ●              | ●          |
| Plancher de coffre à 2 positions  | ●              | ●          |
| Projecteurs antibrouillard avec éclairage statique d'intersection (2)   | ○ / Voir Packs | ●          |
| Projecteurs LED   | ●              | ●          |
| Reconnaissance des panneaux de vitesse et recommandation  | ●              | ●          |
| Reconnaissance étendue des panneaux et recommandation de vitesse (1)  | Voir Packs     | ●          |
| Régulateur de vitesse adaptatif avec baisse de la vitesse jusqu'à 30 km/h sur BVM6 (1)                          | Voir Packs     | ●          |
| Régulateur de vitesse adaptatif avec fonction Stop & Go sur EAT8 (1)  | Voir Packs     | ●          |
| Régulateur - limiteur de vitesse  | ●              | ●          |
| Sécurité enfants mécanique  | ●              | ●          |
| Système de surveillance d'angle mort  | Voir Packs     | ●          |
| Tapis de fond de coffre   | ●              | ●          |
| Témoin de non-bouclage de ceinture conducteur et passagers  | ●              | ●          |

● Série ○ Option

(1) Avec le Pack Drive Assist et le Pack Drive Assist +.

(2) Avec l'option Caméra de recul avec Top Rear Vision et le Pack Drive Assist.

| VERSIONS  | FEEL        | SHINE      |
|---|-------------|------------|
| <b>CONFORT ET FONCTIONNALITÉS</b>   |             |            |
| 3 sièges arrière indépendants, coulissants, inclinables et escamotables             | ●           | ●          |
| Accès et démarrage mains libres   |             | ●          |
| Accoudoir central moussé à ouverture papillon et réfrigéré                          | ●           | ●          |
| Aérateurs pour le rang 2  | ●           | ●          |
| Aide au stationnement arrière   | ●           | ●          |
| Aide au stationnement avant   | Voir Packs  | ●          |
| Aide au stationnement avant + Caméra de recul avec Top Rear Vision (1)              | ○           | ●          |
| Allumage automatique des feux de croisement   | ●           | ●          |
| Attelage col de cygne (démontable sans outils)                                      | ○           | ○          |
| Caméra de recul avec Top Rear Vision  |             | ●          |
| Clignotants impulsions  | ●           | ●          |
| Climatisation automatique bizona  | ●           | ●          |
| Condamnation centralisée avec PLIP  | ●           | ●          |
| Démarrage mains libres (2)  | ○           |            |
| Direction à assistance électrique   | ●           | ●          |
| Eclairage d'accueil et d'accompagnement   | ●           | ●          |
| Essuie-vitre avant automatique Magic Wash®  | ●           | ●          |
| Grip Control avec Hill Assist Descent avec pneumatiques 3PMSF (sur EAT8 uniquement) |             | ○          |
| Hayon mains libres  |             | ○          |
| Lève-vitres avant et arrière électriques et séquentiels                             | ●           | ●          |
| Porte gobelet avec éclairage  |             | ●          |
| Plafonnier avant avec lecteurs de cartes  | ●           | ●          |
| Prise 12V sur la console centrale et dans le coffre                                 | ●           | ●          |
| Recharge sans fil pour smartphone (3)   |             | ○          |
| Rétroviseur intérieur électrochrome   | Voir Packs  | ●          |
| Rétroviseurs extérieurs électriques et dégivrants                                   | ●           | ●          |
| Rétroviseurs extérieurs rabattables électriquement (4)                              | Voir Option |            |
| Rétroviseurs extérieurs rabattables électriquement avec éclairage d'accueil (5)     | Voir Packs  | ●          |
| Siège conducteur avec réglage lombaire  | ●           | ●          |
| Siège conducteur électrique (8 voies) (6)   |             | Voir Packs |
| Sièges Advanced Comfort   | ●           | ●          |
| Sièges avant chauffants (6)   |             | Voir Packs |

● Série ○ Option

(1) Comprend les Projecteurs antibrouillard avec éclairage statique d'intersection.

(2) Avec 1 PLIP et une clé simple. Comprend l'aide au stationnement avant, les projecteurs antibrouillard avec éclairage statique d'intersection et les rétroviseurs rabattables électriquement avec éclairage d'accueil.

(3) Indisponible avec l'ambiance en option Hype Black.

(4) Avec l'option Démarrage mains libres sur la finition Feel.

(5) Avec le Pack Drive Assist, Pack Drive Assist + sur les finitions Feel et Feel Pack et Pack Safety + sur les finitions Live, Feel et Feel Pack.

(6) Avec le Pack Confort sur la finition Shine.

# CITROËN C5 AIRCROSS PRINCIPAUX ÉQUIPEMENTS (suite)

Juillet 2023

| VERSIONS  | FEEL | SHINE          |
|---|------|----------------|
| <b>CONFORT ET FONCTIONNALITÉS (suite)</b>   |      |                |
| Sièges conducteur et passager réglables en hauteur                                      | ●    | ●              |
| Surtapis avant et arrière   |      | ●              |
| Suspension Citroën Advanced Comfort®  | ●    | ●              |
| Toit ouvrant vitré panoramique avec occulteur électrique avec Pack Color Dark Chrome    |      | ○              |
| Volant à commandes intégrées en croûte de cuir  | ●    | ●              |
| Volant réglable en hauteur et en profondeur   | ●    | ●              |
| <b>SYSTÈME AUDIO ET TÉLÉMATIQUE</b>   |      |                |
| Combiné numérique 12,3" personnalisable   | ●    | ●              |
| Kit mains libres Bluetooth et 3 prises USB  | ●    | ●              |
| <b>My Citroën Assist</b> : Citroën Connect Box avec Pack SOS et assistance inclus       |      | ●              |
| <b>My Citroën Drive</b> avec écran tactile 10" (1)                                      |      | ●              |
| <b>My Citroën Play</b> :  |      |                |
| - Mirror Screen (compatible avec Android Auto™ et Apple CarPlay®)                       | ●    | ●              |
| - Système audio numérique bi-tuner RDS MP3 (DAB)  |      |                |
| - Tablette tactile 8" (10" sur Shine et Shine Pack)                                     |      |                |
| <b>STYLE</b>  |      |                |
| Barres de toit bi-ton Noir Brillant avec inserts Noir Mat                               |      | ●              |
| Calandre Noir Brillant avec chevrons noir brillant et entourage Chrome                  | ●    | ●              |
| Custodes arrière surteintées  | ●    | ●              |
| Coques de rétroviseurs Noir Brillant  | ●    | ●              |
| Élargisseurs d'aile et bas de caisse Noir Mat   | ●    | ●              |
| Enjoliveurs de contour de vitres latérales chromés                                      | ●    | ●              |
| Enjoliveurs de montant central Noir Brillant  | ●    | ●              |
| Inserts colorés Noir Brillant sur Airbump® et bouclier avant (Pack Color Noir Brillant) | ●    |                |
| Inserts colorés Dark Chrome sur Airbump® et bouclier avant (Pack Color Dark Chrome)     |      | ●              |
| Pare-chocs arrière avec double canule chromée   | ●    | ●              |
| Pédalier et repose-pied aluminium   |      | ●              |
| Poignées de portes extérieures couleur caisse   | ●    | ●              |
| Sabot de protection Noir Brillant   | ●    |                |
| Sabot de protection Aluminium   |      | ●              |
| Seuils de portes avant Inox   |      | ●              |
| Toit bi-ton Noir Perla Nera (2)   | ○    | ○ / Voir Packs |
| Vitres et lunette arrière surteintées   | ○    | ●              |

● Série ○ Option

(1) Comprend le système de navigation TomTom, la reconnaissance vocale et durant 3 ans les services Connect Nav (inclut les services «Zones de danger», «Info Trafic», «Stations-service», «Parkings», «Météo» et «Recherche locale»).

(2) Disponible uniquement avec les teintes Blanc Nacré, Blue Eclipse, Gris Acier et Gris Platineum. Avec le Pack Style Black.

| VERSIONS   | FEEL | SHINE          |
|--|------|----------------|
| <b>ENJOLIVEURS ET JANTES</b>   |      |                |
| Jantes alliage 18" <b>SWIRL</b> (225/55 R18) Pneumatiques <b>Classe A +</b>                    | ●    |                |
| Jantes alliage 18" <b>PULSAR Diamantées bi-ton</b> (225/55 R18) Pneumatiques <b>Classe A +</b> |      | ●              |
| Jantes alliage 18" <b>PULSAR Diamantées bi-ton</b> (225/55 R18) Pneumatiques <b>3PMSF</b> (1)  |      | ○ / Voir Packs |
| Jantes alliage 19" <b>ART Black</b> (205/55 R19) Pneumatiques <b>Classe A</b> (2)              |      | ○ / Voir Packs |



● Série ○ Option

(1) Avec le Pack Grip Control.

(2) Avec le Pack Style Black disponible uniquement avec les teintes Blanc Nacré, Blue Eclipse, Gris Acier et Gris Platineum.

| VERSIONS  | FEEL | SHINE |
|---|------|-------|
| <b>PACKS</b>  |      |       |
| <b>Pack Confort :</b><br>- Sièges avant chauffants<br>- Siège conducteur électrique (8 voies)   |      | ○     |
| <b>Pack Drive Assist :</b><br>- Aide stationnement avant (série sur Feel Pack)<br>- Alerte Attention Conducteur<br>- Commutation automatique des feux de route<br>- Pack Safety +<br>- Projecteurs antibrouillard (série sur Feel Pack)<br>- Reconnaissance étendue des panneaux et recommandation de vitesse<br>- Régulateur de vitesse adaptatif avec baisse de la vitesse jusqu'à 30 km/h sur BVM6<br>- Régulateur de vitesse adaptatif avec fonction Stop & Go sur EAT8   | ○    | ●     |
| <b>Pack Drive Assist + (sur EAT8 uniquement) :</b><br>- Highway Driver Assist<br>- Pack Drive Assist  |      | ○     |
| <b>Pack Grip Control :</b><br>- Grip Control<br>- Jantes alliage 18" PULSAR avec pneumatiques 3PMSF   |      | ○     |
| <b>Pack Park Assist :</b><br>- Park Assist<br>- Vision 360  |      | ○     |
| <b>Pack Safety :</b><br>- Active Safety Brake (fonctionne de 7 à 85 km/h et détecte les piétons)<br>- Alerte Active de Franchissement Involontaire de Ligne<br>- Alerte Risque Collision<br>- Coffee Break Alert<br>- Reconnaissance des panneaux de vitesse et recommandation<br>- Régulateur-limiteur de vitesse  | ●    |       |
| <b>Pack Safety + :</b><br>- Pack Safety<br>- Active Safety Brake 2.0 (fonctionne à l'aide d'un Radar de 7 à 140 km/h, même de nuit et détecte les cyclistes)<br>- Aide au stationnement avant (série sur Feel Pack)<br>- Aide au stationnement arrière (série sur Feel)<br>- Projecteurs antibrouillard avec éclairage statique d'intersection (série sur Feel Pack)<br>- Rétroviseurs extérieurs rabattables électriquement (série sur Feel Pack) avec éclairage d'accueil<br>- Système de surveillance d'angle mort | ○    | ●     |
| <b>Pack Style Black (1) :</b><br>- Jantes alliage 19" ART Black<br>- Pack Color Noir Brillant<br>- Toit bi-ton Noir Perla Nera  |      | ○     |

● Série ○ Option.

(1) Disponible uniquement avec les teintes Blanc Nacré, Blue Eclipse, Gris Acier et Gris Platinum.



| VERSIONS  | HYBRIDE RECHARGEABLE<br>FEEL | HYBRIDE RECHARGEABLE<br>SHINE |
|---|------------------------------|-------------------------------|
| <b>SÉCURITÉ</b>   |                              |                               |
| ABS avec REF (Répartiteur Electronique de Freinage) et AFU (Aide au Freinage d'Urgence)                         | ●                            | ●                             |
| Active Safety Brake 2.0 (fonctionne à l'aide d'un Radar de 7 à 140 km/h, même de nuit et détecte les cyclistes) | ●                            | ●                             |
| Aide au démarrage en pente  | ●                            | ●                             |
| Airbags frontaux, latéraux avant et rideaux   | ●                            | ●                             |
| Alerte active de Franchissement Involontaire de Ligne   | ●                            | ●                             |
| Alerte Attention Conducteur (1)   | Voir Packs                   | ●                             |
| Alerte Risque Collision   | ●                            | ●                             |
| Allumage des feux de détresse en cas de forte décélération  | ●                            | ●                             |
| Clignotants avant à LED   | ●                            | ●                             |
| Coffee Break Alert  | ●                            | ●                             |
| Commutation automatique des feux de route (1)   | Voir Packs                   | ●                             |
| Détection de sous-gonflage  | ●                            | ●                             |
| ESP (contrôle dynamique de stabilité)   | ●                            | ●                             |
| Feux arrière 3D à LED   | ●                            | ●                             |
| Feux diurnes à LED  | ●                            | ●                             |
| Fixations ISOFIX sur les sièges passager avant et latéraux arrière  | ●                            | ●                             |
| Frein de stationnement électrique automatique   | ●                            | ●                             |
| Highway Driver Assist sur EAT8 (système autonome de niveau 2)   |                              | Voir Packs                    |
| Kit de dépannage provisoire de pneumatiques   | ●                            | ●                             |
| Plancher de coffre fixe   | ●                            | ●                             |
| Projecteurs antibrouillard avec éclairage statique d'intersection   | ●                            | ●                             |
| Projecteurs LED   | ●                            | ●                             |
| Reconnaissance des panneaux de vitesse et recommandation  | ●                            | ●                             |
| Reconnaissance étendue des panneaux et recommandation de vitesse (1)  | Voir Packs                   | ●                             |
| Régulateur de vitesse adaptatif avec baisse de la vitesse jusqu'à 30 km/h sur BVM6 (1)                          | Voir Packs                   | ●                             |
| Régulateur de vitesse adaptatif avec fonction Stop & Go sur EAT8 (1)  | Voir Packs                   | ●                             |
| Régulateur - limiteur de vitesse  | ●                            | ●                             |
| Sécurité enfants mécanique  | ●                            | ●                             |
| Système de surveillance d'angle mort  | ●                            | ●                             |
| Tapis de fond de coffre   | ●                            | ●                             |
| Témoin de non-bouclage de ceinture conducteur et passagers  | ●                            | ●                             |

● Série ○ Option

(1) Avec le Pack Drive Assist sur la finition Feel et le Pack Drive Assist + sur la finition Feel Pack.

| VERSIONS   | HYBRIDE RECHARGEABLE<br>FEEL | HYBRIDE RECHARGEABLE<br>SHINE |
|--|------------------------------|-------------------------------|
| <b>CONFORT ET FONCTIONNALITÉS</b>  |                              |                               |
| 3 sièges arrière indépendants, coulissants, inclinables et escamotables            | ●                            | ●                             |
| Accès et démarrage mains libres  |                              | ●                             |
| Accoudoir central moussé à ouverture papillon et réfrigéré                         | ●                            | ●                             |
| Aérateurs pour le rang 2   | ●                            | ●                             |
| Aide au stationnement arrière  | ●                            | ●                             |
| Aide au stationnement avant  | ●                            | ●                             |
| Allumage automatique des feux de croisement  | ●                            | ●                             |
| Attelage col de cygne (démontable sans outils)                                     | ○                            | ○                             |
| Caméra de recul avec Top Rear Vision   | ●                            | ●                             |
| Câble de recharge Mode 2, prise de charge T2/EF, longueur 6 mètres*                | ●                            | ●                             |
| Câble de recharge Mode 3 monophasé pour prise de charge T2 (1), longueur 6 mètres* | ○                            | ○                             |
| Chargeur embarqué 3,7 kW*  | ●                            | ●                             |
| Chargeur embarqué 7,4 kW*  | ○                            | ○                             |
| Clignotants impulsionnels  | ●                            | ●                             |
| Climatisation automatique bizona   | ●                            | ●                             |
| Condamnation centralisée avec PLIP   | ●                            | ●                             |
| Démarrage mains libres   | ●                            |                               |
| Direction à assistance électrique  | ●                            | ●                             |
| Eclairage d'accueil et d'accompagnement  | ●                            | ●                             |
| Essuie-vitre avant automatique Magic Wash®   | ●                            | ●                             |
| Hayon mains libres   |                              | ○                             |
| Lève-vitres avant et arrière électriques et séquentiels                            | ●                            | ●                             |
| Porte gobelet avec éclairage   |                              | ●                             |
| Plafonnier avant avec lecteurs de cartes   | ●                            | ●                             |
| Prises 12V sur la console centrale et dans le coffre                               | ●                            | ●                             |
| Recharge sans fil pour smartphone (2)  |                              | ○                             |
| Rétroviseur intérieur électrochrome  | ●                            | ●                             |
| Rétroviseurs extérieurs électriques et dégivrants                                  | ●                            | ●                             |
| Rétroviseurs extérieurs rabattables électriquement avec éclairage d'accueil        | ●                            | ●                             |
| Siège conducteur avec réglage lombaire   | ●                            | ●                             |
| Siège conducteur électrique (8 voies) (3)  |                              | Voir Packs                    |
| Sièges Advanced Comfort  | ●                            | ●                             |
| Sièges avant chauffants (3)  |                              | Voir Packs                    |
| Sièges conducteur et passager réglables en hauteur                                 | ●                            | ●                             |

● Série ○ Option \* Spécificités version Hybride rechargeable.

(1) Entraîne la suppression du câble de recharge Mode 2, prise de charge T2/EF (série).

(2) Indisponible avec l'ambiance en option Hype Black.

(3) Avec le Pack Confort sur la finition Shine.

| VERSIONS   | HYBRIDE RECHARGEABLE<br>FEEL | HYBRIDE RECHARGEABLE<br>SHINE |
|--|------------------------------|-------------------------------|
| <b>CONFORT ET FONCTIONNALITÉS (suite)</b>  |                              |                               |
| Surtapis avant et arrière  |                              | ●                             |
| Suspension Citroën Advanced Comfort®   | ●                            | ●                             |
| Toit ouvrant vitré panoramique avec occulteur électrique avec Pack Color Dark Chrome   |                              | ○                             |
| Vitres latérales avant feuilletées acoustiques   |                              | ●                             |
| Volant à commandes intégrées en croûte de cuir   | ●                            | ●                             |
| Volant réglable en hauteur et profondeur   | ●                            | ●                             |
| <b>SYSTÈME AUDIO ET TELEMATIQUE</b>  |                              |                               |
| Combiné numérique 12,3" personnalisable  | ●                            | ●                             |
| Kit mains libres Bluetooth et 3 prises USB   | ●                            | ●                             |
| <b>My Citroën Assist</b> : Citroën Connect Box avec Pack SOS et assistance inclus  | ●                            | ●                             |
| <b>My Citroën Drive</b> avec écran tactile 10" (1)   | ○                            | ●                             |
| <b>My Citroën Play Hybrid</b> : *<br>- Mirror Screen (compatible avec Android Auto™ et Apple CarPlay®)<br>- Système audio numérique bi-tuner RDS MP3 (DAB)<br>- Tablette tactile 10" | ●                            | ●                             |
| <b>STYLE</b>   |                              |                               |
| Barres de toit bi-ton Noir Brillant avec inserts Noir Mat  | ●                            | ●                             |
| Calandre Noir Brillant avec chevrons noir brillant et entourage Chrome   | ●                            | ●                             |
| Custodes arrière surteintées   | ●                            | ●                             |
| Coques de rétroviseurs Noir Brillant   | ●                            | ●                             |
| Elargisseurs d'aile et bas de caisse Noir Mat  | ●                            | ●                             |
| Enjoliveurs de contour de vitres latérales chromés   | ●                            | ●                             |
| Enjoliveurs de montant central Noir Brillant   | ●                            | ●                             |
| Inserts colorés Noir Brillant sur Airbump® et bouclier avant (Pack Color Noir Brillant)  | ●                            |                               |
| Inserts colorés Dark Chrome sur Airbump® et bouclier avant (Pack Color Dark Chrome)  |                              | ●                             |
| Pare-chocs arrière avec double canule chromée  | ●                            | ●                             |
| Pédalier et repose-pied aluminium  |                              | ●                             |
| Poignées de portes extérieures couleur caisse  | ●                            | ●                             |
| Sabot de protection Noir Brillant  | ●                            |                               |
| Sabot de protection Aluminium  |                              | ●                             |
| Seuils de portes avant Inox  |                              | ●                             |
| Toit bi-ton Noir Perla Nera (2)  | ○                            | ○ / Voir Packs                |
| Vitres et lunette arrière surteintées  | ○                            | ●                             |

● Série ○ Option \* Spécificités version Hybride rechargeable.

(1) Comprend le système de navigation TomTom, la reconnaissance vocale et durant 3 ans les services Connect Nav (inclut les services «Zones de danger», «Info Trafic», «Stations-service», «Parkings», «Météo» et «Recherche locale»).

(2) Disponible uniquement avec les teintes Blanc Nacré, Blue Eclipse, Gris Acier et Gris Platiniüm.

| VERSIONS   | HYBRIDE RECHARGEABLE<br>FEEL | HYBRIDE RECHARGEABLE<br>SHINE |
|--|------------------------------|-------------------------------|
| <b>ENJOLIVEURS ET JANTES</b>   |                              |                               |
| Jantes alliage 18" <b>SWIRL</b> (225/55 R18) Pneumatiques <b>Classe A +</b>                    | ●                            |                               |
| Jantes alliage 18" <b>PULSAR</b> Diamantées bi-ton (225/55 R18) Pneumatiques <b>Classe A +</b> |                              | ●                             |
| Jantes alliage 19" <b>ART Black</b> (225/50 R19) Pneumatiques <b>Classe A</b>                  |                              | ○ / Voir Packs                |






● Série ○ Option

| VERSIONS   | HYBRIDE RECHARGEABLE<br>FEEL | HYBRIDE RECHARGEABLE<br>SHINE |
|--|------------------------------|-------------------------------|
| <b>PACKS</b>   |                              |                               |
| <b>Pack Business Hybride Rechargeable*</b> (réservée aux sociétés) :<br>- My Citroën Drive avec écran tactile 10" (1)<br>- Vitres latérales avant feuilletées acoustiques  | ○                            |                               |
| <b>Pack Confort :</b><br>- Siège conducteur électrique (8 voies)<br>- Sièges avant chauffants  |                              | ○                             |
| <b>Pack Drive Assist :</b><br>- Aide au Stationnement avant (série sur Feel Hybride Rechargeable)<br>- Alerte Attention Conducteur<br>- Commutation automatique des feux de route<br>- Pack Safety + (série sur Feel Hybride Rechargeable)<br>- Projecteurs antibrouillard (série sur Feel Hybride Rechargeable)<br>- Reconnaissance étendue des panneaux et recommandation de vitesse<br>- Régulateur de vitesse adaptatif avec baisse de la vitesse jusqu'à 30 km/h sur BVM6<br>- Régulateur de vitesse adaptatif avec fonction Stop & Go sur EAT8 | ○                            | ●                             |
| <b>Pack Drive Assist + :</b><br>- Highway Driver Assist<br>- Pack Drive Assist   |                              | ○                             |
| <b>Pack Park Assist :</b><br>- Park Assist<br>- Vision 360   |                              | ○                             |
| <b>Pack Safety + :</b><br>- Pack Safety<br>- Active Safety Brake 2.0 (fonctionne à l'aide d'un Radar de 7 à 140 km/h, même de nuit et détecte les cyclistes)<br>- Aide au stationnement arrière<br>- Aide au stationnement avant<br>- Projecteurs antibrouillard<br>- Rétroviseurs extérieurs rabattables électriquement avec éclairage d'accueil<br>- Système de surveillance d'angle mort  | ●                            | ●                             |
| <b>Pack Style Black (2) :</b><br>- Jantes alliage 19" ART Black<br>- Pack Color Noir Brillant<br>- Toit bi-ton Noir Perla Nera   |                              | ○                             |

● Série ○ Option \* Spécificités version Hybride rechargeable.

(1) Comprend le système de navigation TomTom, la reconnaissance vocale et durant 3 ans les services Connect Nav (inclut les services «Zones de danger», «Info Trafic», «Stations-service», «Parkings», «Météo» et «Recherche locale»).

(2) Disponible uniquement avec les teintes Blanc Nacré, Blue Eclipse, Gris Acier et Gris Platiniüm.









|   |  |   |  |
|---|--|---|--|
|   |    |    |   |
|   | <p>AMBIANCE WILD BLACK (1)</p> <p><b>- Garnissage Tissu SAO Noir / Tissu effet Cuir Gris</b></p> <ul style="list-style-type: none"> <li>- Bande décorative haut de dossier : Brasilia chiné Guérande</li> <li>- Siège conducteur avec réglage lombaire</li> <li>- Surpiqûres bleues</li> </ul> | <p>AMBIANCE URBAN BLACK</p> <p><b>- Garnissage Alcantara® Noir / Tissu effet Cuir Noir</b></p> <ul style="list-style-type: none"> <li>- Appuie-têtes avant</li> <li>- Bande décorative haut de dossier : Brasilia Chiné Graphite</li> <li>- Siège conducteur électrique 8 voies (3)</li> <li>- Sièges avant chauffants (3)</li> <li>- Surtapis avant et arrière</li> <li>- Surpiqûres bleues</li> </ul> | <p>AMBIANCE HYPE BLACK (2)</p> <p><b>- Cuir Paloma avec perforations / Cuir Nappa Bleu avec surpiqûres Chevrons</b></p> <ul style="list-style-type: none"> <li>- Appuie-têtes avant (4 voies)</li> <li>- Bande décorative haut de dossier : Chiné Gris Eiffel</li> <li>- Recharge sans fil pour smartphone</li> <li>- Rétroviseurs extérieurs indexés à la marche arrière avec fonction mémorisation</li> <li>- Siège conducteur électrique (8 voies) avec fonction mémorisation</li> <li>- Sièges avant chauffants avec fonction massage multipoints</li> <li>- Surpiqûres Chevrons bleues</li> </ul> |
|   | <p><b>Sièges Advanced Comfort</b></p>  | <p><b>Sièges Advanced Comfort</b></p>   | <p><b>Sièges Advanced Comfort</b></p>  |
| <p>FEEL / HYBRIDE RECHARGEABLE FEEL</p>           | ●  |   |  |
| <p>SHINE / HYBRIDE RECHARGEABLE SHINE</p>         |  | ●   | ○  |
| <p>C-SERIES* / HYBRIDE RECHARGEABLE C-SERIES*</p> | ●  |   |  |

● Série ○ Option \* Série spéciale. Comprend les badges C-Series sur les ailes avant, les inserts sur les Airbump® et les inserts sur le bouclier avant Bronze Anodisé.




(1) Avec Siège conducteur avec réglage lombaire et surpiqûres bleues. Insert de planche de bord Noir structuré.

(2) Comprend les appuie-têtes avant (4 voies) et les surtapis avant et arrière, la recharge sans fil pour smartphone, les sièges avant chauffants avec fonction massage multipoints, le siège conducteur électrique (8 voies) avec mémorisation et les rétroviseurs extérieurs indexés à la marche arrière avec fonction mémorisation. TEP Bleu sur les appuie-têtes des sièges arrière et sur la partie arrière des appuie-têtes avant.

(3) Sur la finition Shine avec l'option Pack Confort.

| TEINTES DE CAISSE   |   | TEINTES DE TOIT  |   |
|---------------------|---|--|---|
|                     |   | Monoton  | Bi-ton Noir Perla   |
|                     |   |  |  |
| Blanc Banquise (O)  |    | <input type="radio"/>  |   |
| Bleu Eclipse (M)    |    | <input type="radio"/>  | <input type="radio"/>   |
| Gris Acier (M)      |    | <input type="radio"/>  | <input type="radio"/>   |
| Gris Platinum (M)   |    | <input type="radio"/>  | <input type="radio"/>   |
| Blanc Nacré (N)     |   | <input type="radio"/>  | <input type="radio"/>   |
| Noir Perla Nera (N) |  | <input type="radio"/>  |   |

(M) Métallisée     (N) Nacrée     (O) Opaque

|  | PACKS COLOR (1)   |   |             |
|--|---|---|-------------|
|  | Noir Brillant   | Bronze Anodisé (3)  | Dark Chrome |
|  |  |  |             |
| FEEL /<br>HYBRIDE RECHARGEABLE FEEL  | ●   |   | ○ (4)       |
| SHINE /<br>HYBRIDE RECHARGEABLE SHINE  | ○ (2)   |   | ●           |
| SS C-SERIES*/<br>HYBRIDE RECHARGEABLE SS C-SERIES*                                 | ○   | ●   | ○           |

● Série ○ Option \* Série Spéciale

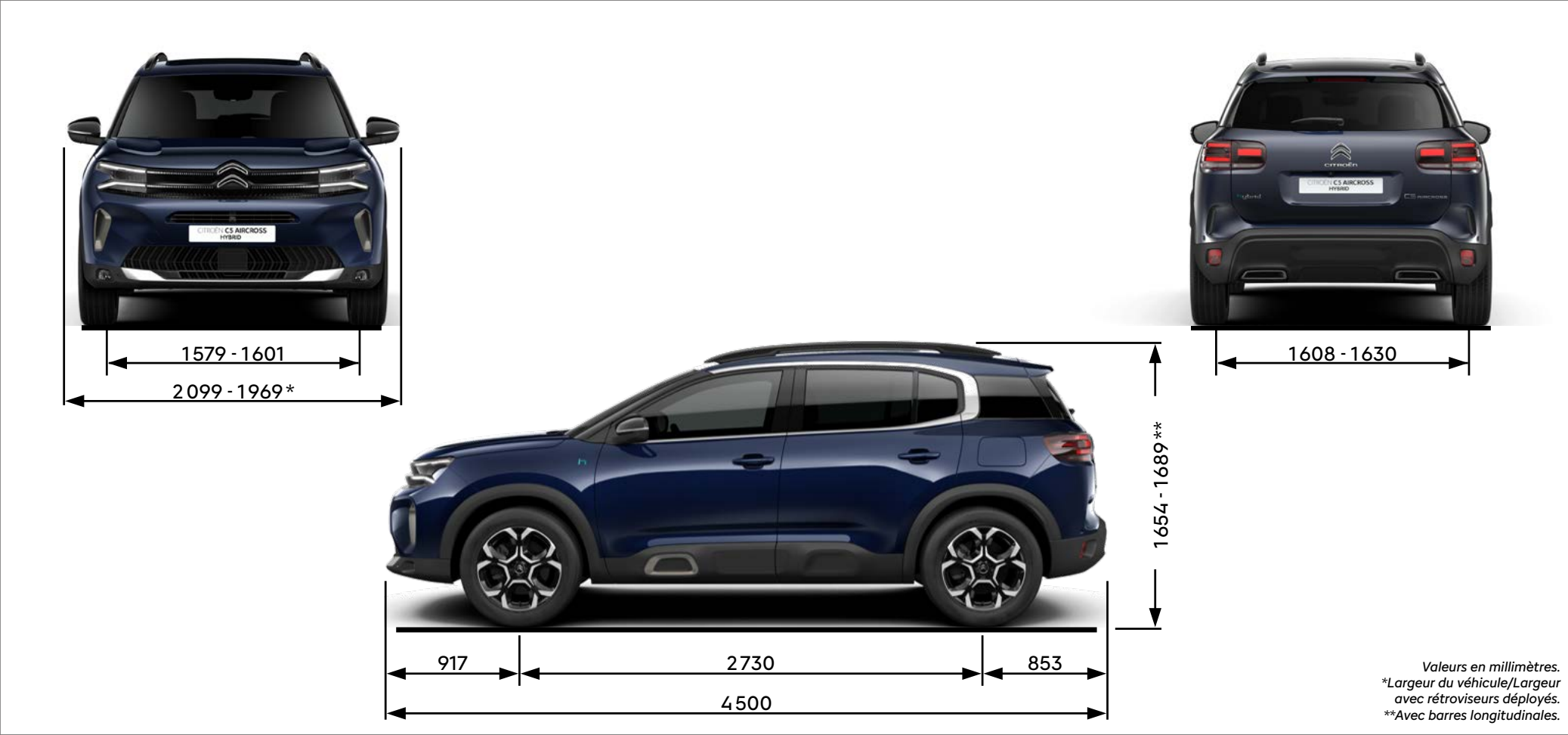
(1) Comprend les inserts sur les Airbump® et les inserts sur le bouclier avant.

(3) Disponible uniquement sur la série spéciale C-Series.

(4) Comprend les Projecteurs antibrouillard avec éclairage statique d'intersection (sur les versions thermiques sur la finition Feel).

(2) Avec le Pack Style Black.





**CITROËN préfère TOTAL**

**AUTOMOBILES CITROËN :** Société Anonyme au capital de 159 000 000 euros – Siège social : 2-10, boulevard de l'Europe - 78300 Poissy - RCS 642 050 199. Ce document ne concerne que les véhicules commercialisés en UE. Les informations sur les modèles et leurs caractéristiques correspondent à une définition au moment de l'impression de ce document ; elles ne peuvent être considérées comme contractuelles. Citroën se réserve le droit de

modifier sans préavis les caractéristiques des modèles présentés, sans être tenu de mettre à jour ce document. AUTOMOBILES CITROËN atteste, par application des dispositions de la directive CEE n° 2000/53 CE du 18 septembre 2000 relative aux véhicules hors d'usage, qu'elle atteint les objectifs fixés par celle-ci et que des matières recyclées sont utilisées dans la fabrication des produits qu'elle commercialise. La représentation des

teintes est indicative, les techniques d'impression ne permettant pas une reproduction fidèle des couleurs. Les véhicules transformés par des carrossiers peuvent présenter des caractéristiques techniques, des performances, des consommations, des émissions de CO<sub>2</sub> et des équipements différents. Si, malgré le soin apporté à la réalisation de ce catalogue, vous pensez qu'il comporte une erreur, n'hésitez pas à nous contacter.

Pour tout renseignement, téléphonez à Citroën Information Clientèle au 01 58 79 18 18 ou connectez-vous : [www.citroen.fr](http://www.citroen.fr) - Pour toute information sur le Service Citroën, contactez l'un des Points de Vente de notre Réseau en France. Citroën Assistance : 0 800 05 24 24 (appel gratuit).



CITROËN



Pensez à covoturer. #SeDéplacerMoinsPolluer

**POUR DÉCOUVRIR LA GAMME CITROËN**

Connectez-vous sur [www.citroen.fr](http://www.citroen.fr), depuis votre mobile sur <http://m.citroen.fr> ou téléchargez gratuitement l'application.

